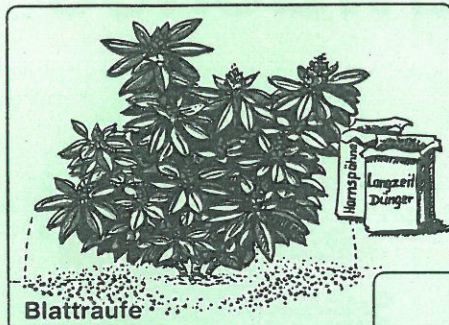




# Pflege der Rhododendren



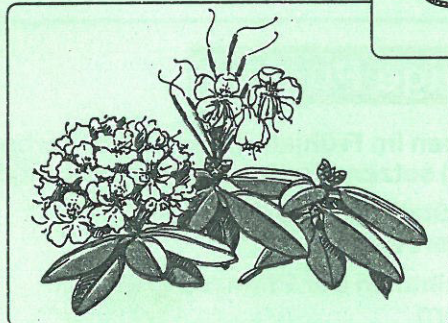
Blattraufe  
düngen




Boden abdecken



wässern



Blüten ausbrechen



leichter Winterschutz

## Wichtige Punkte:

1. erste Düngung vor der Blüte (März – April) mit Hornspänen und mineralischem Volldünger (möglichst mit Langzeitwirkung)
2. nach der Blüte (A.-M.-Juni) nochmals geringe Menge Volldünger verabreichen
3. sehr alte Pflanzen mit  $\frac{1}{3}$  mehr Dünger versorgen, junge Pflanzen mit halber Menge
4. Dünger stets dünn und breitflächig unter dem Blattbereich der Pflanze (Blattraufe) ausstreuen
5. nur chlorid- und kalkarme Nährstoffe verwenden
6. Boden mit Torf oder Rindenkompost dünn abdecken; niemals hacken
7. bei extrem kalkhaltigen Böden Pflanze nach einigen Jahren umsetzen; Torfbett gänzlich erneuern
8. bei Pflanzen bis 2 m Höhe abwelkende Blütenstände vorsichtig ausbrechen; dabei Seitenknospen nicht beschädigen
9. Anfang Dezember empfindliche Sorten etwas mit Fichtenreisig oder Strohmatte abdecken
10. im Winter bei frostfreiem Wetter Pflanzen kräftig wässern
11. bei anhaltenden Trockenperioden (insbesondere Juni-Sept.) ebenfalls durchdringend gießen

Baumschule Hohenstein-Ernstthal GmbH  
Im Viertel 1  
09337 Hohenstein-Ernstthal

Tel.-Zentrale: (03723) 49 86-0  
Gartencenter: (03723) 49 86 40  
Telefax: (03723) 49 86 50